

## フロントフォーク キャップボルト

商品コード	(レッド) 502-1001020	(ゴールド) 502-1001070	(ガンメタ) 502-1001090
適合車種	モンキー 125 (JB02/03) / ダックス 125 (JB04) / グロム (FNO,JC61-1300001 ~ /JC75/92)		

- この度はキット製品をお買い求め頂き誠に有り難うございます。説明文を良く理解し正しい取付を行って下さい。
- このパーツの取付には各種専用工具やバッキンSETが必要な場合があります。

### 製品、装着についての注意 (必ずお読み下さい)

- 取付の際、必ず車種ごとのメーカーサービスマニュアルと合わせて取付作業を進めて下さい。
  - 組み付け不良やセッティングミスによるミッション及び、エンジンその他関連パーツの破損やそれに伴う事故等については全て本人の責任とし、当社は一切の責任を負いませんのでご了承下さい。
  - 取付説明書の手順通りに正しい取付をして下さい。又、記載されていない追加加工はしないで下さい。破損、事故の原因にもなります。
  - 組み付け及び、セッティング作業は必ず整備士資格のある方が行って下さい。また周辺部品の役割等が理解できない方は必ず、専門店の担当者又は、当社までご相談下さい。
  - エンジンの振動により、ボルト、ナット類が緩む可能性があります。走行前は必ず、各部のボルト、ナット類の締め具合を確認して下さい。
  - このパーツは車種専用に設計されていますので、他の車種への流用はできません。
- ※金属製品や樹脂製品は、使用環境や経年変化により、錆や強度などが劣化します。ご了承ください。
- ※アルマイト製品は、経年変化により、色あせ等、発生する場合があります。ご了承下さい。

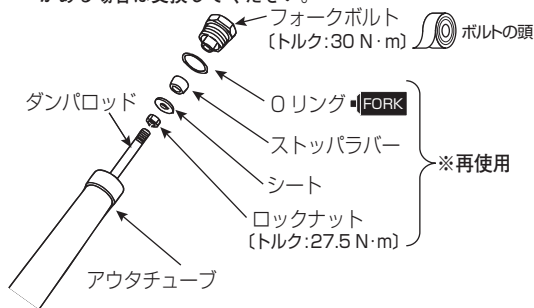


当用紙はオートバイ整備の基本的な知識を持った方を対象にしています。技能や知識をお持ちにならない方は作業を行わないで下さい。

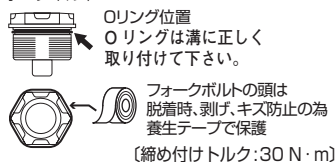


お気付きの点や、異常を発見した場合は直ちに走行を停止して、当社まで、ご連絡下さい。

※再使用するパーツにキズやへたり、摩耗などがある場合は交換して下さい。



#### フォークボルト

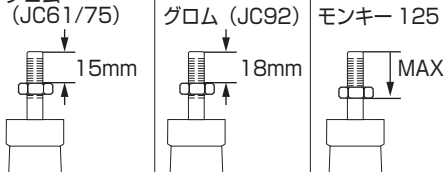


#### ロックナット固定位置

※車種ごとのメーカーサービスマニュアルを参照

- グロムの場合  
ダンパロッド端部からロックナット端部の距離が規定位置になるようにロックナットを取り付ける。(下記参照)
- モンキー 125 の場合、下いっぽいまで締めこむ。

#### グロム



ロックナットを指定の位置に取り付けてから、ロックナットを固定しフォークボルトを締め付ける。

(締め付けトルク:27.5 N・m)

■FORK フォークオイルを塗布

脱着時、養生テープで保護

### 製品の保証について

- 製造には万全を期しておりますが、万一当社の製造上の原因による品質不良がありました場合は、同様、同数の新しい製品とお取り替え又は、無償修理致します。但しそれに伴う故障、破損、事故等についてのパーツの代金、修理保証、整備費用等の代償はご容赦下さい。
- 当社製品の保証期間は商品購入後から6ヶ月です。