

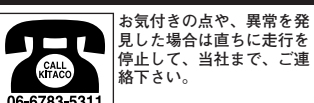
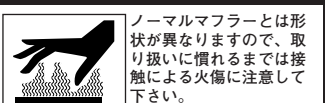
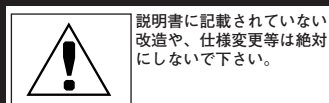
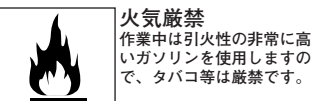
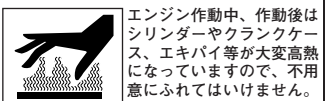
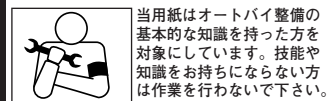
GPR ダウンマフラー (M1 ダウンタイプ)

適合車種	ジョグ-DX/-ZR (SA56J) 3P3L/3M/3W/3V/3X/ (SA58J) 3P3R/3S/3Y ※ SA36J・SA39J・SA55J・SA57J モデルは使用不可
商品コード	548-0092310
備考	近接排気音：82db (加速騒音：76db) JMCA 認定番号：1016006040

●この度はキタコ製品をお買い求め頂き誠に有り難うございます。説明文を良く理解して正しい取付を行って下さい。

■製品、装着についての注意 (必ずお読み下さい)

- このパーツはトータルバランスがとれた車両の排気効率を向上させ、出力の増大等、車両本来の性能を引き出すパーツですが、装着することによりバランスを崩すこととなりますので、必ず車両または運転者に見合ったセッティングが必要です。また、トータルバランスがとれていない車両に装着しても、セッティングがでないばかりか、性能低下や焼き付き、故障の原因にもなりますので、ご注意ください。
- セッティング不良や組み付けミス等によるエンジンその他関連パーツの破損、それに伴う事故等については全て本人の責任とし、当社は一切の責任を負いませんのでご注意ください。
- このパーツはJMCA 認定マフラーですので、一般公道での使用が可能ですが、違法運転等の条件が必要です。条件を満たすことなく使用した場合の道路交通法違反やセッティング不良、組み立てミス等によるエンジンその他関連パーツの破損、それに伴う事故等については全て本人の責任とし、当社は一切の責任を負いませんのでご注意ください。
- 排気量を拡大した車両に装着したり、マフラーに追加工を施して装着するとJMCA 認定外 (違法改造) となりますので、必ずノーマルの排気量の車両に装着し、不正な取付、改造、仕様変更はしないで下さい。
- このパーツは車種専用設計されていますので、他の車種には装着しないで下さい。
- JMCA 認定カードは乗車する時に必ず所持し、提示できるようにして下さい。
- 装着後はノーマルと比べ出力特性が大幅に変わりますので、慎重な運転を心がけて下さい。
- 組み付け及び、セッティング作業は必ず整備士資格のある方が行って下さい。また周辺部品の役割等が理解できない方は必ず、専門店の担当者又は、当社までご相談下さい。
- 取付の際、必ず車種ごとのメーカーサービスマニュアルと合わせて取付作業を進めて下さい。
- エンジンの振動により、ボルト、ナット類が緩む可能性があります。走行前は必ず、各部のボルト、ナット類の緩み具合を確認して下さい。



付属品 (図の番号と照合して作業を進めて下さい)		※ () 内の個数は 1SET の内容数	
図番号	パーツ名	商品コード	個数
1	サイレンサー (GPR M1 タイプ)	548-0092301	× 1
2	サイレンサーステー (GPR M1 タイプ)	548-0089317	× 1
3	サイレンサーバンド (φ 110)	995-0200110	× 1
	サイレンサーバンドラバー (φ 110)	999-0200110	× 1
4	キャップボルト M8 × 20	080-0500020	× 2
5	フランジキャップボルト M8 × 25	080-0563025	× 1
6	ワッシャー 8x18xT1.2mm	090-0601082	× 1
7	ロックナット 8mm	001-0540008	× 1

OP : オプションパーツ (別売り)		※ () 内の個数は 1SET の内容数	
図番号	パーツ名	商品コード	個数
OP1	マフラーガスケット (XY-14)	963-0000014	(× 2)
-	パワードライブ KIT type X	489-0089000	× 1

取付手順 (参考図に付き、必ずメーカーサービスマニュアルを参照して下さい)

※付属されていないパーツはノーマルを再使用しますが、再使用する部品等に摩耗や破損がある場合は新しい部品に交換して下さい。

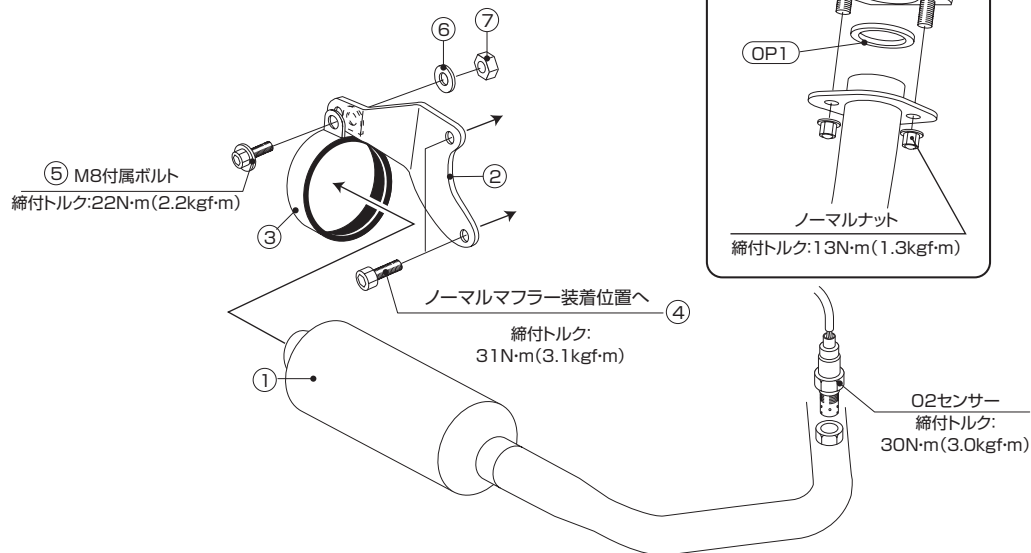
※マフラー本来の性能を発揮するには、別売りのパワーバックとの同時装着をお奨めします。

●当社製マフラーを図の様に仮付けすると同時に、付属パーツを取り付けて下さい (図参照)

※マフラーガスケットは新品のマフラーガスケット (別売) に交換する事をお薦めします。

●各部調整しながら指定トルクで締め付け、排気漏れのないことを確認して下さい。

(M1 タイプ) サイレンサー部の取付



取扱いについての注意!

本製品は、走行を重ねていきますとマフラーの表面 (主にエキゾーストパイプ) が熱によって変色することがありますが、異常ではありません。エキゾーストパイプの焼け取りを行う場合、市販の専用科学薬品をご使用ください。但し、サイレンサーのアルミ材には使用しないでください。アルマイト処理が取れて、色落ちの原因となります。

●油分や汚れが付着した状態でエンジンを始動させると、付着部分だけ、異なった焼け方 (変色) をします。エンジンを始動させる前に作業時に付着した油分や汚れ (手袋や素手で触れた箇所) を、脱脂剤でふき取ってください。

お手入れについて

●本製品はステンレス製ですが、錆などの腐食の原因は、排気による高温熱で表面が酸化したものです。純正マフラーも同様、黒ずみは排気熱による表面酸化です。この症状は特性として避けられませんが、表面に発生しているだけのものなので、耐熱性のシリコンワックスを塗布することでくすみの進行を遅らせることができます。

●本製品を濡れたままで放置させないでください。くすみ、錆の原因になります。

■製品の保証について

●製造には万全を期しておりますが、万一当社の製造上の原因による品質不良がありました場合は同様、同数の新しい製品とお取り替え、又は無償修理致しますが、それに伴う故障、破損、事故等についてのパーツ代金、整備費用の代償はご容赦下さい。

●当社製品の保証期間は商品購入後から6ヶ月間です。