

ブレースパーパッド	適合車種：ZOOMER-X (JF52)
商品コード：(アニマル) 624-1155000 (アーミー) 624-1155010 (カーボン調) 624-1155020 (KITACO) 624-1155030	

ブレースパーパッド	適合車種：ZOOMER-X (JF52)
商品コード：(アニマル) 624-1155000 (アーミー) 624-1155010 (カーボン調) 624-1155020 (KITACO) 624-1155030	

●この度はキタコ製品をお買い求め頂き誠に有り難うございます。
説明文を良く理解して正しい取付を行ってください。

■製品、装着について (必ずお読み下さい)

- 本説明書はノーマル状態に取り付けることを前提としています。
- 記載されていない追加加工や不正な取付、改造、仕様変更はしないで下さい。
- 組み立てミス等によるパーツ、その他関連パーツの破損やそれに伴う事故等については全て運転者本人の責任とし、当社は一切の責任を負いませんのでご了承下さい。
- 組み付け及び、点検作業は必ず整備士資格のある方が行って下さい。また周辺部品の役割等が理解できない方は、必ず専門店の担当者又は、当社までご相談下さい。
- 走行前は、必ず各部の点検をして下さい。
- お気付きの点や、異常を発見した場合は直ちに走行を停止して、当社までご連絡下さい。

使用上の注意!

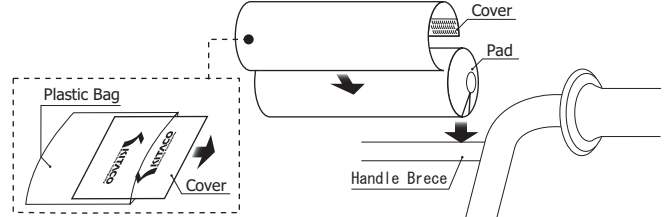
- 直射日光または、長期使用により変色する恐れがありますがご了承下さい。
- 火気厳禁：火の気のある場所でのご使用はお控え下さい。
- 当製品は完全防水ではありません。降雨により水が浸透した場合は、車両から取り外し、日陰で乾燥させてからご使用下さい。

製品のお手入れ方法について

洗車の際に、たわし又は、磨き粉で磨くとキズが入る恐れがあります。汚れ等が目立ってきた場合には、硬く絞った布で拭いてください。洗剤などの種類によっては、変色する恐れが御座います。洗剤を使用する場合には、目立たない所で試してからご使用下さい。

装着方法

- 付属のカバーをポリ袋を取り外し、プレスにパッドを装着して下さい。カバーをパッドに巻き付けてから、備え付けのマジックテープでしっかりと固定して下さい。



■製品の保証について

- 製造には万全を期しておりますが、万一当社の製造上の原因による品質不良がありました場合は同様、同数の新しい製品とお取り替え、又は無償修理致しますが、それに伴う故障、破損、事故等についてのパーツ代金、整備費用の代償はご容赦下さい。
- 当社製品の保証期間は商品購入後から6ヶ月です。

KITACO
株式会社キタコ
〒577-0015
東大阪市長田 3-8-13
TEL.06-6783-5311 (代)
FAX.06-6782-0740

●この度はキタコ製品をお買い求め頂き誠に有り難うございます。
説明文を良く理解して正しい取付を行ってください。

■製品、装着について (必ずお読み下さい)

- 本説明書はノーマル状態に取り付けることを前提としています。
- 記載されていない追加加工や不正な取付、改造、仕様変更はしないで下さい。
- 組み立てミス等によるパーツ、その他関連パーツの破損やそれに伴う事故等については全て運転者本人の責任とし、当社は一切の責任を負いませんのでご了承下さい。
- 組み付け及び、点検作業は必ず整備士資格のある方が行って下さい。また周辺部品の役割等が理解できない方は、必ず専門店の担当者又は、当社までご相談下さい。
- 走行前は、必ず各部の点検をして下さい。
- お気付きの点や、異常を発見した場合は直ちに走行を停止して、当社までご連絡下さい。

使用上の注意!

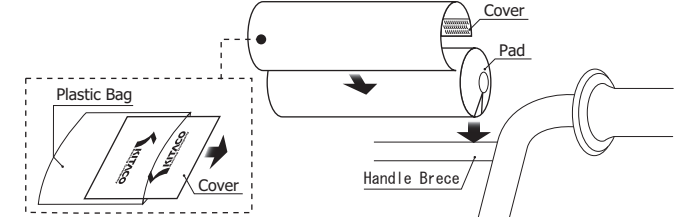
- 直射日光または、長期使用により変色する恐れがありますがご了承下さい。
- 火気厳禁：火の気のある場所でのご使用はお控え下さい。
- 当製品は完全防水ではありません。降雨により水が浸透した場合は、車両から取り外し、日陰で乾燥させてからご使用下さい。

製品のお手入れ方法について

洗車の際に、たわし又は、磨き粉で磨くとキズが入る恐れがあります。汚れ等が目立ってきた場合には、硬く絞った布で拭いてください。洗剤などの種類によっては、変色する恐れが御座います。洗剤を使用する場合には、目立たない所で試してからご使用下さい。

装着方法

- 付属のカバーをポリ袋を取り外し、プレスにパッドを装着して下さい。カバーをパッドに巻き付けてから、備え付けのマジックテープでしっかりと固定して下さい。



■製品の保証について

- 製造には万全を期しておりますが、万一当社の製造上の原因による品質不良がありました場合は同様、同数の新しい製品とお取り替え、又は無償修理致しますが、それに伴う故障、破損、事故等についてのパーツ代金、整備費用の代償はご容赦下さい。
- 当社製品の保証期間は商品購入後から6ヶ月です。

KITACO
株式会社キタコ
〒577-0015
東大阪市長田 3-8-13
TEL.06-6783-5311 (代)
FAX.06-6782-0740

ブレースパーパッド	適合車種：ZOOMER-X (JF52)
商品コード：(アニマル) 624-1155000 (アーミー) 624-1155010 (カーボン調) 624-1155020 (KITACO) 624-1155030	

ブレースパーパッド	適合車種：ZOOMER-X (JF52)
商品コード：(アニマル) 624-1155000 (アーミー) 624-1155010 (カーボン調) 624-1155020 (KITACO) 624-1155030	

●この度はキタコ製品をお買い求め頂き誠に有り難うございます。
説明文を良く理解して正しい取付を行ってください。

■製品、装着について (必ずお読み下さい)

- 本説明書はノーマル状態に取り付けることを前提としています。
- 記載されていない追加加工や不正な取付、改造、仕様変更はしないで下さい。
- 組み立てミス等によるパーツ、その他関連パーツの破損やそれに伴う事故等については全て運転者本人の責任とし、当社は一切の責任を負いませんのでご了承下さい。
- 組み付け及び、点検作業は必ず整備士資格のある方が行って下さい。また周辺部品の役割等が理解できない方は、必ず専門店の担当者又は、当社までご相談下さい。
- 走行前は、必ず各部の点検をして下さい。
- お気付きの点や、異常を発見した場合は直ちに走行を停止して、当社までご連絡下さい。

使用上の注意!

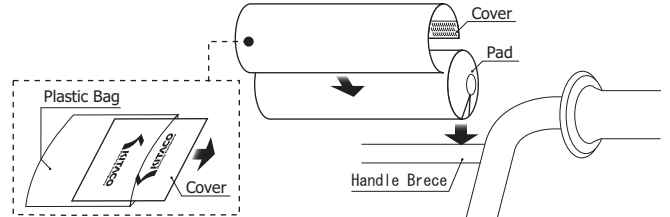
- 直射日光または、長期使用により変色する恐れがありますがご了承下さい。
- 火気厳禁：火の気のある場所でのご使用はお控え下さい。
- 当製品は完全防水ではありません。降雨により水が浸透した場合は、車両から取り外し、日陰で乾燥させてからご使用下さい。

製品のお手入れ方法について

洗車の際に、たわし又は、磨き粉で磨くとキズが入る恐れがあります。汚れ等が目立ってきた場合には、硬く絞った布で拭いてください。洗剤などの種類によっては、変色する恐れが御座います。洗剤を使用する場合には、目立たない所で試してからご使用下さい。

装着方法

- 付属のカバーをポリ袋を取り外し、プレスにパッドを装着して下さい。カバーをパッドに巻き付けてから、備え付けのマジックテープでしっかりと固定して下さい。



■製品の保証について

- 製造には万全を期しておりますが、万一当社の製造上の原因による品質不良がありました場合は同様、同数の新しい製品とお取り替え、又は無償修理致しますが、それに伴う故障、破損、事故等についてのパーツ代金、整備費用の代償はご容赦下さい。
- 当社製品の保証期間は商品購入後から6ヶ月です。

KITACO
株式会社キタコ
〒577-0015
東大阪市長田 3-8-13
TEL.06-6783-5311 (代)
FAX.06-6782-0740

●この度はキタコ製品をお買い求め頂き誠に有り難うございます。
説明文を良く理解して正しい取付を行ってください。

■製品、装着について (必ずお読み下さい)

- 本説明書はノーマル状態に取り付けることを前提としています。
- 記載されていない追加加工や不正な取付、改造、仕様変更はしないで下さい。
- 組み立てミス等によるパーツ、その他関連パーツの破損やそれに伴う事故等については全て運転者本人の責任とし、当社は一切の責任を負いませんのでご了承下さい。
- 組み付け及び、点検作業は必ず整備士資格のある方が行って下さい。また周辺部品の役割等が理解できない方は、必ず専門店の担当者又は、当社までご相談下さい。
- 走行前は、必ず各部の点検をして下さい。
- お気付きの点や、異常を発見した場合は直ちに走行を停止して、当社までご連絡下さい。

使用上の注意!

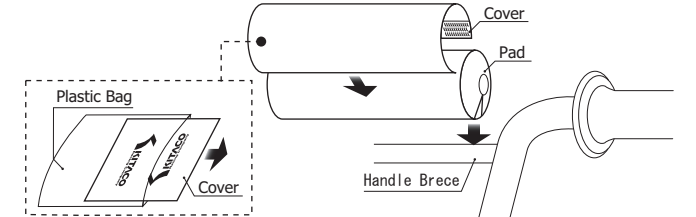
- 直射日光または、長期使用により変色する恐れがありますがご了承下さい。
- 火気厳禁：火の気のある場所でのご使用はお控え下さい。
- 当製品は完全防水ではありません。降雨により水が浸透した場合は、車両から取り外し、日陰で乾燥させてからご使用下さい。

製品のお手入れ方法について

洗車の際に、たわし又は、磨き粉で磨くとキズが入る恐れがあります。汚れ等が目立ってきた場合には、硬く絞った布で拭いてください。洗剤などの種類によっては、変色する恐れが御座います。洗剤を使用する場合には、目立たない所で試してからご使用下さい。

装着方法

- 付属のカバーをポリ袋を取り外し、プレスにパッドを装着して下さい。カバーをパッドに巻き付けてから、備え付けのマジックテープでしっかりと固定して下さい。



■製品の保証について

- 製造には万全を期しておりますが、万一当社の製造上の原因による品質不良がありました場合は同様、同数の新しい製品とお取り替え、又は無償修理致しますが、それに伴う故障、破損、事故等についてのパーツ代金、整備費用の代償はご容赦下さい。
- 当社製品の保証期間は商品購入後から6ヶ月です。

KITACO
株式会社キタコ
〒577-0015
東大阪市長田 3-8-13
TEL.06-6783-5311 (代)
FAX.06-6782-0740