

カーボンフロントフェンダー

商品コード	680-0090700 (Q5K-KIC-086-160)	適合車種	BW'S50 (1VC-1)
	680-0412700		BW'S125 (5S9-1)

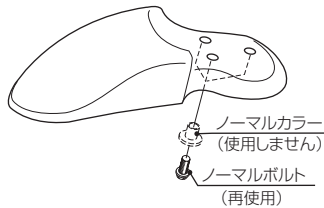
この度は本製品をお買い求め頂き誠に有難うございます。
説明文を良く理解して正しい取付を行って下さい。

製品、装着について (必ずお読み下さい)

- 本製品は車種専用設計されていますので、他の車種には装着できません。また記載されていない追加工や不正な取付、改造、仕様変更はしないで下さい。
- 組み立てミス等によるパーツ、その他関連パーツの破損やそれに伴う事故等については、全て運転者本人の責任とし、当社は一切の責任を負いませんのでご了承下さい。
- 組み立て及び、点検作業は必ず整備士資格のある方が行って下さい。また周辺部品の役割等が理解できない方は、必ず専門店の担当者又は当社までご相談下さい。
- 取付の際、必ず車種ごとのメーカーサービスマニュアルと併せて取付作業を進めて下さい。
- エンジンの振動により、ボルト、ナット類が緩む可能性があります。走行前は、必ず各部のボルト、ナット類の締め具合を確認して下さい。
- CFRP 素材は大変燃えやすい素材です。事故等で火災が発生した場合は早急に避難して下さい。また取付作業は必ず火気厳禁で行って下さい。
- 繊維が手に刺さる可能性があります。必ず軍手等を着用後、作業を行って下さい。
- 表面の傷等は細目のコンパウンド入りワックスで磨いて下さい。
- 十分な換気をして下さい。新しい製品から樹脂や硬化材の成分が気化している場合があります。長時間密閉された室内で作業をしますと人体に有害です。
- 本説明書はノーマル状態に取り付ける事を前提としています。
- お取付の点や異常を発見した場合は、直ちに走行を停止して当社までご連絡下さい。

取付手順

- 当社製フェンダーはノーマルボルト (3点) を使用してノーマルフェンダーを取り外した逆の手順で取付けて下さい。
- ※ノーマルカラーは使用しません。
- フェンダーにぐらつきがないか確認してから走行して下さい。



製品の保証について

- 製造には万全を期しておりますが、万一当社の製造上の原因による品質不良がありました場合は同様、同数の新しい製品とお取り替え、又は無償修理致しますが、それに伴う故障、破損、事故等についてのパーツ代金、整備費用の代償はご容赦下さい。
- 当社製品の保証期間は商品購入後6ヶ月です。



〒577-0015 121113
東大阪市長田3-8-13
株式会社キタコ TEL.06-6783-5311 (代) FAX.06-6782-0740

カーボンフロントフェンダー

商品コード	680-0090700 (Q5K-KIC-086-160)	適合車種	BW'S50 (1VC-1)
	680-0412700		BW'S125 (5S9-1)

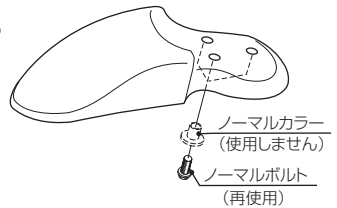
この度は本製品をお買い求め頂き誠に有難うございます。
説明文を良く理解して正しい取付を行って下さい。

製品、装着について (必ずお読み下さい)

- 本製品は車種専用設計されていますので、他の車種には装着できません。また記載されていない追加工や不正な取付、改造、仕様変更はしないで下さい。
- 組み立てミス等によるパーツ、その他関連パーツの破損やそれに伴う事故等については、全て運転者本人の責任とし、当社は一切の責任を負いませんのでご了承下さい。
- 組み立て及び、点検作業は必ず整備士資格のある方が行って下さい。また周辺部品の役割等が理解できない方は、必ず専門店の担当者又は当社までご相談下さい。
- 取付の際、必ず車種ごとのメーカーサービスマニュアルと併せて取付作業を進めて下さい。
- エンジンの振動により、ボルト、ナット類が緩む可能性があります。走行前は、必ず各部のボルト、ナット類の締め具合を確認して下さい。
- CFRP 素材は大変燃えやすい素材です。事故等で火災が発生した場合は早急に避難して下さい。また取付作業は必ず火気厳禁で行って下さい。
- 繊維が手に刺さる可能性があります。必ず軍手等を着用後、作業を行って下さい。
- 表面の傷等は細目のコンパウンド入りワックスで磨いて下さい。
- 十分な換気をして下さい。新しい製品から樹脂や硬化材の成分が気化している場合があります。長時間密閉された室内で作業をしますと人体に有害です。
- 本説明書はノーマル状態に取り付ける事を前提としています。
- お取付の点や異常を発見した場合は、直ちに走行を停止して当社までご連絡下さい。

取付手順

- 当社製フェンダーはノーマルボルト (3点) を使用してノーマルフェンダーを取り外した逆の手順で取付けて下さい。
- ※ノーマルカラーは使用しません。
- フェンダーにぐらつきがないか確認してから走行して下さい。



製品の保証について

- 製造には万全を期しておりますが、万一当社の製造上の原因による品質不良がありました場合は同様、同数の新しい製品とお取り替え、又は無償修理致しますが、それに伴う故障、破損、事故等についてのパーツ代金、整備費用の代償はご容赦下さい。
- 当社製品の保証期間は商品購入後6ヶ月です。



〒577-0015 121113
東大阪市長田3-8-13
株式会社キタコ TEL.06-6783-5311 (代) FAX.06-6782-0740

カーボンフロントフェンダー

商品コード	680-0090700 (Q5K-KIC-086-160)	適合車種	BW'S50 (1VC-1)
	680-0412700		BW'S125 (5S9-1)

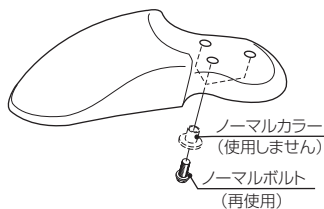
この度は本製品をお買い求め頂き誠に有難うございます。
説明文を良く理解して正しい取付を行って下さい。

製品、装着について (必ずお読み下さい)

- 本製品は車種専用設計されていますので、他の車種には装着できません。また記載されていない追加工や不正な取付、改造、仕様変更はしないで下さい。
- 組み立てミス等によるパーツ、その他関連パーツの破損やそれに伴う事故等については、全て運転者本人の責任とし、当社は一切の責任を負いませんのでご了承下さい。
- 組み立て及び、点検作業は必ず整備士資格のある方が行って下さい。また周辺部品の役割等が理解できない方は、必ず専門店の担当者又は当社までご相談下さい。
- 取付の際、必ず車種ごとのメーカーサービスマニュアルと併せて取付作業を進めて下さい。
- エンジンの振動により、ボルト、ナット類が緩む可能性があります。走行前は、必ず各部のボルト、ナット類の締め具合を確認して下さい。
- CFRP 素材は大変燃えやすい素材です。事故等で火災が発生した場合は早急に避難して下さい。また取付作業は必ず火気厳禁で行って下さい。
- 繊維が手に刺さる可能性があります。必ず軍手等を着用後、作業を行って下さい。
- 表面の傷等は細目のコンパウンド入りワックスで磨いて下さい。
- 十分な換気をして下さい。新しい製品から樹脂や硬化材の成分が気化している場合があります。長時間密閉された室内で作業をしますと人体に有害です。
- 本説明書はノーマル状態に取り付ける事を前提としています。
- お取付の点や異常を発見した場合は、直ちに走行を停止して当社までご連絡下さい。

取付手順

- 当社製フェンダーはノーマルボルト (3点) を使用してノーマルフェンダーを取り外した逆の手順で取付けて下さい。
- ※ノーマルカラーは使用しません。
- フェンダーにぐらつきがないか確認してから走行して下さい。



製品の保証について

- 製造には万全を期しておりますが、万一当社の製造上の原因による品質不良がありました場合は同様、同数の新しい製品とお取り替え、又は無償修理致しますが、それに伴う故障、破損、事故等についてのパーツ代金、整備費用の代償はご容赦下さい。
- 当社製品の保証期間は商品購入後6ヶ月です。



〒577-0015 121113
東大阪市長田3-8-13
株式会社キタコ TEL.06-6783-5311 (代) FAX.06-6782-0740

カーボンフロントフェンダー

商品コード	680-0090700 (Q5K-KIC-086-160)	適合車種	BW'S50 (1VC-1)
	680-0412700		BW'S125 (5S9-1)

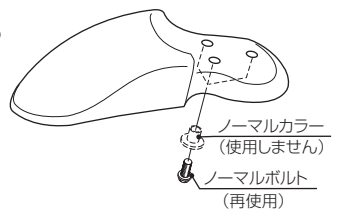
この度は本製品をお買い求め頂き誠に有難うございます。
説明文を良く理解して正しい取付を行って下さい。

製品、装着について (必ずお読み下さい)

- 本製品は車種専用設計されていますので、他の車種には装着できません。また記載されていない追加工や不正な取付、改造、仕様変更はしないで下さい。
- 組み立てミス等によるパーツ、その他関連パーツの破損やそれに伴う事故等については、全て運転者本人の責任とし、当社は一切の責任を負いませんのでご了承下さい。
- 組み立て及び、点検作業は必ず整備士資格のある方が行って下さい。また周辺部品の役割等が理解できない方は、必ず専門店の担当者又は当社までご相談下さい。
- 取付の際、必ず車種ごとのメーカーサービスマニュアルと併せて取付作業を進めて下さい。
- エンジンの振動により、ボルト、ナット類が緩む可能性があります。走行前は、必ず各部のボルト、ナット類の締め具合を確認して下さい。
- CFRP 素材は大変燃えやすい素材です。事故等で火災が発生した場合は早急に避難して下さい。また取付作業は必ず火気厳禁で行って下さい。
- 繊維が手に刺さる可能性があります。必ず軍手等を着用後、作業を行って下さい。
- 表面の傷等は細目のコンパウンド入りワックスで磨いて下さい。
- 十分な換気をして下さい。新しい製品から樹脂や硬化材の成分が気化している場合があります。長時間密閉された室内で作業をしますと人体に有害です。
- 本説明書はノーマル状態に取り付ける事を前提としています。
- お取付の点や異常を発見した場合は、直ちに走行を停止して当社までご連絡下さい。

取付手順

- 当社製フェンダーはノーマルボルト (3点) を使用してノーマルフェンダーを取り外した逆の手順で取付けて下さい。
- ※ノーマルカラーは使用しません。
- フェンダーにぐらつきがないか確認してから走行して下さい。



製品の保証について

- 製造には万全を期しておりますが、万一当社の製造上の原因による品質不良がありました場合は同様、同数の新しい製品とお取り替え、又は無償修理致しますが、それに伴う故障、破損、事故等についてのパーツ代金、整備費用の代償はご容赦下さい。
- 当社製品の保証期間は商品購入後6ヶ月です。



〒577-0015 121113
東大阪市長田3-8-13
株式会社キタコ TEL.06-6783-5311 (代) FAX.06-6782-0740